

VIANOVA

¿Qué es Neolith?

Nacida en la última década, Neolith es una Piedra Sinterizada que forma parte de una revolucionaria categoría de producto, para dar respuesta a las necesidades arquitectónicas y de diseño más exigentes.

No pertenece a lo que se conoce como cerámica o porcelánico tradicional, más bien ha llevado a éstas a evolucionar hasta tal punto de crear un nuevo tipo de superficie inexistente hasta el momento.

Neolith es pionera en la industria de las Piedras Sinterizadas.

Características



IMPERMEABLE

Impermeable y resistente a líquidos, con un nivel de absorción próximo a cero.



RESISTENTE AL RAYADO*

Resistente al rayado y a la abrasión gracias a la dureza de su superficie.



RESISTENTE A ALTAS TEMPERATURAS

No se quema en contacto con el fuego ni emite humo ni sustancias tóxicas al ser sometido a altas temperaturas.



FÁCIL DE LIMPIAR**

Resistente a cualquier tipo de agente químico de limpieza.



SEGURO PARA EL CONTACTO CON ALIMENTOS

No desprende sustancias nocivas. Es totalmente apto para el contacto con los alimentos. Certificado NSF.



RESISTENTE A RAYOS UV

Siendo 100% natural, los colores no se desvirtúan condiciones meteorológicas extremas. cuando el material se expone al sol o a condiciones meteorológicas extremas.



100% NATURAL

No desprende ninguna sustancia nociva para el entorno.



RECICLABLE

Hasta un 48% de material reciclado en cada tabla. 100% reciclable.



RESISTENTE A LA FLEXIÓN

Módulo de rotura elevado. Resistente a altas cargas de presión y peso.



LIGERO

Más ligero que muchos revestimientos o superficies interiores, Neolith se puede producir en diversos espesores, incluyendo uno ultrafino de 3 mm. El 6 mm es usado en rascacielos.



ULTRAHIGIÉNICO

La composición especial de Neolith, lo hace impermeable a la mayoría de los productos químicos, pudiendo ser desinfectado con una amplia gama de potentes productos limpiadores.



LISTAS PARA INSTALAR

El formato proyecto de Neolith viene rectificadas y con malla.

Formatos, Aplicaciones y Espesores



APLICACIONES	3.200x1.500 mm 126"x60"	3.200x1.600 mm 126"x64"	2.600x1.200 mm 102"x48"
Revestimiento interior	6	12	6
Piso Interior	6	12	6
Fachada aplacada exterior	6	12	6
Piso exterior	6	12	6
Fachada ventilada anclaje visto	6	12	6
Fachada ventilada anclaje oculto	6	12	6
Encimeras		12	
Piso alto tránsito	6	12	6
Revestimiento interior sobre material	6		6
Piso interior sobre material	6		6
Mobiliario	6	12	6

Acabados

Neolith está disponible en distintos *acabados* que aportan riqueza y valor a los diseños creados con estas superficies: desde texturas rugosas con relieve hasta brillantes pulidos con reflejos lineales. Todo un repertorio para estimular la vista y el tacto.



SATIN

Acabado completamente mate. Altamente resistente e ideal para aplicaciones comerciales.



SILK

Acabado mate con una ligera capa de esmalte que aporta un brillo sutil y una agradable suavidad al tacto. Acabado superficial que resulta de fácil limpieza.



DCOR POLISHED

Décor Polished confiere un reflejo perfectamente lineal a los colores de la Colección Classtone, que gana en profundidad y elegancia.*



SLATE FINISH

Disponible ahora en los modelos Mar del Plata, Layla, Amazonico, Shilin y Wulong, el acabado Slate crea la ilusión de estratos en la superficie.



RIVERWASHED

Acabado con textura rugosa y alto relieve para superficies que evocan sensaciones al tacto.



ULTRASOFT

Textura con un mayor grado de suavidad y profundidad que el Natural Honed.*




NANOTECH POLISHED

Con un nivel de brillo alto, Nanotech Polished confiere una imagen más sofisticada a la Colección Colorfeel.*



LA BOHEME

Hay que tocar La Bohème para creértela. Un relieve natural que recuerda el tacto de un cedro libanés de cien años,



STEEL TOUCH




El acabado Steel Touch es un enfoque metálico que ofrece Neolith® con unas reflejos suaves y superficies lisas.

SATIN	•	•	•	•	•	•
SILK	•	•	•	•	•	•
SLATE	•	•	•	•	•	•
RIVERWASHED	•	•	•	•	•	•
DCOR POLISHED	•	•	•	•	•	•
ULTRASOFT	•	•	•	•	•	•
NANOTECH POLISHED	•	•	•	•	•	•
	Encimeras	Revestimiento interior o exterior	Pavimento interior con poco tráfico, sin conexión exterior	Pavimento exterior en contacto con polvo	Pavimento interior con tráfico medio/alto	Fregaderos alto impacto o rayado

COLORFEEL

NEOLITH

“La última definición” El color, desde lo vivo a lo tenue, acentúa la vida cotidiana. Capturar el tono perfecto puede ser difícil, pero los diseñadores de Neolith han invertido mucho en investigación y desarrollo para crear una gama de superficies coloridas de alta definición. Desde lo sutil a lo dramático, hay algo para todos los gustos. Todo el cuerpo, plena vitalidad, lleno de carácter.



Neolith Just White Silk

La limpieza y pureza de un blanco mate, combinada con la naturalidad y características técnicas insuperables de Neolith. Todo eso es el nuevo modelo Just White.

Neolith Artic White **Silk-Polished**

Artic White es una apuesta segura al poderse utilizar en numerosas aplicaciones, y combinarse con cualquier elemento arquitectónico, aportando una impecable estética a los ambientes.

Neolith Nero


Satín

El modelo Nero, propio de la colección Colorfeel, es el clásico por excelencia que mejor se adapta a cualquier estilo y tendencia. Símbolo de elegancia y sobriedad, Nero difunde sofisticación en grandes y pequeñas estancias. La acertada elección de escoger un básico que permanece inalterable al paso del tiempo por su neutralidad.

FUSION

NEOLITH

“El Shock de lo nuevo” La colección Fusion es el resultado de la búsqueda de nuestros diseñadores para combinar lo tradicional y lo contemporáneo. Neolith, un material relativamente nuevo para el mercado, busca el estilo clásico y las tendencias emergentes, creando una colección que muestra nuestra creatividad conceptual. Estos diseños únicos hacen referencia a los materiales encontrados en el mundo natural, con un toque moderno. Incorporando lo industrial, lo orgánico y lo futurista, la colección Fusion ofrece una interpretación de Neolith que inspirará, entusiasmará y seducirá.



Neolith Beton

Silk

Beton, perteneciente a la colección Fusion, está inspirado en un material de gran valor arquitectónico como el hormigón, añadiendo un sutil estilo industrial a los ambientes de diseño contemporáneo, superándolo además en sus características técnicas. Disponible en todos los acabados y espesores, las posibilidades de diseño de Beton son numerosas y siempre acertadas para cualquier tipo de aplicación.

Neolith Basalt Black

Satín

Basalt Black incluido en la colección Fusion, está inspirado en la piedra basáltica, al igual que el resto de modelos de La gama de los Basalt de la misma colección. Basalt Black es un modelo oscuro rico en detalles, apto para pisos y revestimientos, interiores y exteriores.

Neolith Barro

Satín

Barro de Neolith, perteneciente de la colección Fusion, se distingue por sus suaves tonalidades marrones inspiradas en distintos paisajes de la naturaleza. Un clásico imprescindible en cualquier ambiente y estilo, aportando calidez y armonía.

Neolith Aspen Grey silk

Esta piedra gris mate, está inspirada en la piedra natural de Aspen. Con el añadido de un sinfín de microelementos aleatoriamente distribuidos en la totalidad de la pieza, Aspen Grey garantiza profundidad, vistosidad y carácter. De la misma forma que la tecnología NDD es empleada para el modelo Pierre Bleue, la decoración del Aspen Grey, no resulta sólo superficial; sino que está presente a través de toda la tabla.

Neolith Zaha Stone Silk

Neolith les lleva de viaje a Irán con su reinterpretación contemporánea de la Piedra Gris Iraní. El equipo de diseño de Neolith, incorpora un tono gris más rico, más industrial, con venas blancas que realzan el fondo en direcciones contrapuestas. El modelo Zaha Stone, rinde tributo a la recientemente fallecida e increíblemente talentosa, Zaha Hadid, una auténtica inspiración en la comunidad arquitectónica.

Neolith Cement

Satin

Cement es uno de los modelos más homogéneos que se incluyen en la colección Fusion de Neolith. Su tono grisáceo, lo convierte en una opción equilibrada idónea para cualquier tipo de proyecto. Cement responde a las últimas tendencias de mercado otorgando un toque industrial al espacio donde se aplica.



Neolith Mar de Plata River Washed

Inspirado en el exótico granito Dark Pearl, una piedra brasileña de la que incorpora sinuosas bandas de cuarzo blanco sobre un fondo gris. Con un relieve de piedra que recuerda a la pizarra, este modelo constituye una fascinante inspiración del agua con una fluidez que recuerda al poderoso caudal de un río sudamericano.



Neolith Krater River Washed

Krater es un homenaje a la pizarra natural, fijándose en el legado de esta piedra de tono grisáceo como un material utilizado para construir algunos de los monumentos más duraderos del mundo, incluyendo el Cristo Redentor de Río de Janeiro, Neolith ha desarrollado una superficie única con atractivo universal.

Neolith Pietra Di Osso

Silk

El modelo Pietra di Osso de Neolith perteneciente a la colección Fusion, presenta un diseño de aspecto pétreo que se distingue por un tono neutro. Pietra di Osso es un material idóneo para ser utilizado en grandes superficies. Un modelo atemporal perfectamente combinable con otros elementos arquitectónicos, que permite revestir aportando un toque de equilibrio.

Neolith Pietra Di Luna Silk

Pietra di Luna de Neolith perteneciente a la colección Fusion, presenta un diseño de aspecto pétreo que se distingue por un tono gris suave. Disponible en dos acabados distintos (Silk y Riverwashed), Pietra di Luna es un material idóneo para ser utilizado en grandes superficies. Un modelo atemporal perfectamente combinable con otros elementos arquitectónicos, que permite revestir aportando un toque de equilibrio.

Neolith Pietra Di Piombo

Silk

Pietra di Piombo, perteneciente a la colección Fusion, presenta un diseño de aspecto pétreo que se distingue por un tono gris oscuro. Pietra di Piombo es un material idóneo para ser utilizado en grandes superficies. Un modelo atemporal perfectamente combinable con otros elementos arquitectónicos, que permite revestir aportando un toque de equilibrio.

Neolith Nero Zimbabwe **River Washed**

El modelo Nero Zimbabwe perteneciente a la colección Fusion, presenta un diseño sobrio y distinguido. Un modelo de tonalidad negra mate con sombras grisáceas que combinado con una textura rugosa de gran relieve (al presentarse únicamente en acabado Riverwashed), resulta idéntico al granito natural del continente africano. Una opción siempre acertada que vestirá con un toque de elegancia cualquier estilo de ambiente.

IRON¹

NEOLITH

“La evolución del metal” El hierro se comporta de una manera única, al mismo tiempo brillante y reluciente, y en otros, oxidado y patinado. Las superficies Iron de Neolith ofrecen un aspecto singular y muy original que celebra los aspectos duales de este material. Estos diseños ricamente detallados, algunos sutiles y otros vibrantes, reflejan una comprensión de los gustos estéticos modernos. La colección Iron imita al material real pero ofrece cualidades de resistencia mejoradas, que garantizan un mayor grado de rendimiento y longevidad.



Neolith Iron Grey

Satín

Iron Grey se distingue por presentar una base oscura en tonalidades grisáceas combinadas con un sutil brillo; dando lugar a un gris metalizado, elegantemente presentado.

Neolith Iron Coorten

Satín


Inspirado en el óxido rojo, el modelo Iron Corten es el más cálido de la colección Iron, aportando una explosión de color a los distintos espacios. Al igual que el resto de los modelos de la colección, Iron Corten transmite personalidad y permanece intacto al paso del tiempo. Una propuesta atrevida por las fuertes tonalidades anaranjadas propias del óxido del hierro, combinada con ese toque especial metalizado.

TIMBER

NEOLITH

“Las selecciones naturales” La madera natural, además de bella siempre ha sido difícil de especificar para ciertos interiores y exteriores. Su alta porosidad la hacen no apta para cualquier entorno con humedad y su susceptibilidad a mancharse requiere un cuidado especial cuando se utiliza como recubrimiento. Neolith presenta unas tablas hiper-realistas que solucionan este problema. Esto significa que puedes instalar superficies efecto madera por toda la casa con todas las ventajas físicas y mecánicas de la piedra sintetizada. La colección Timber de Neolith, al contrario que la madera natural, no necesita ningún mantenimiento para mejorar su rendimiento o resistencia. ¡Olvídate de desperfectos y desgaste por el uso del día a día!







Neolith La Bohème


Satín

A la colección de maderas Timber se añade el primer modelo de madera fabricada en 12 mm de espesor: La Bohème. Inspirado en el tronco del cedro libanés, La Bohème destaca por su juego de nudos robustos y marcadas líneas que aportan movimiento y profundidad. Una fiel interpretación de esta noble madera, tanto a la vista como al tacto, por la textura real que se consigue gracias a la tecnología NDD (Neolith Digital Design).

CLASSTONE^{NEOLITH}

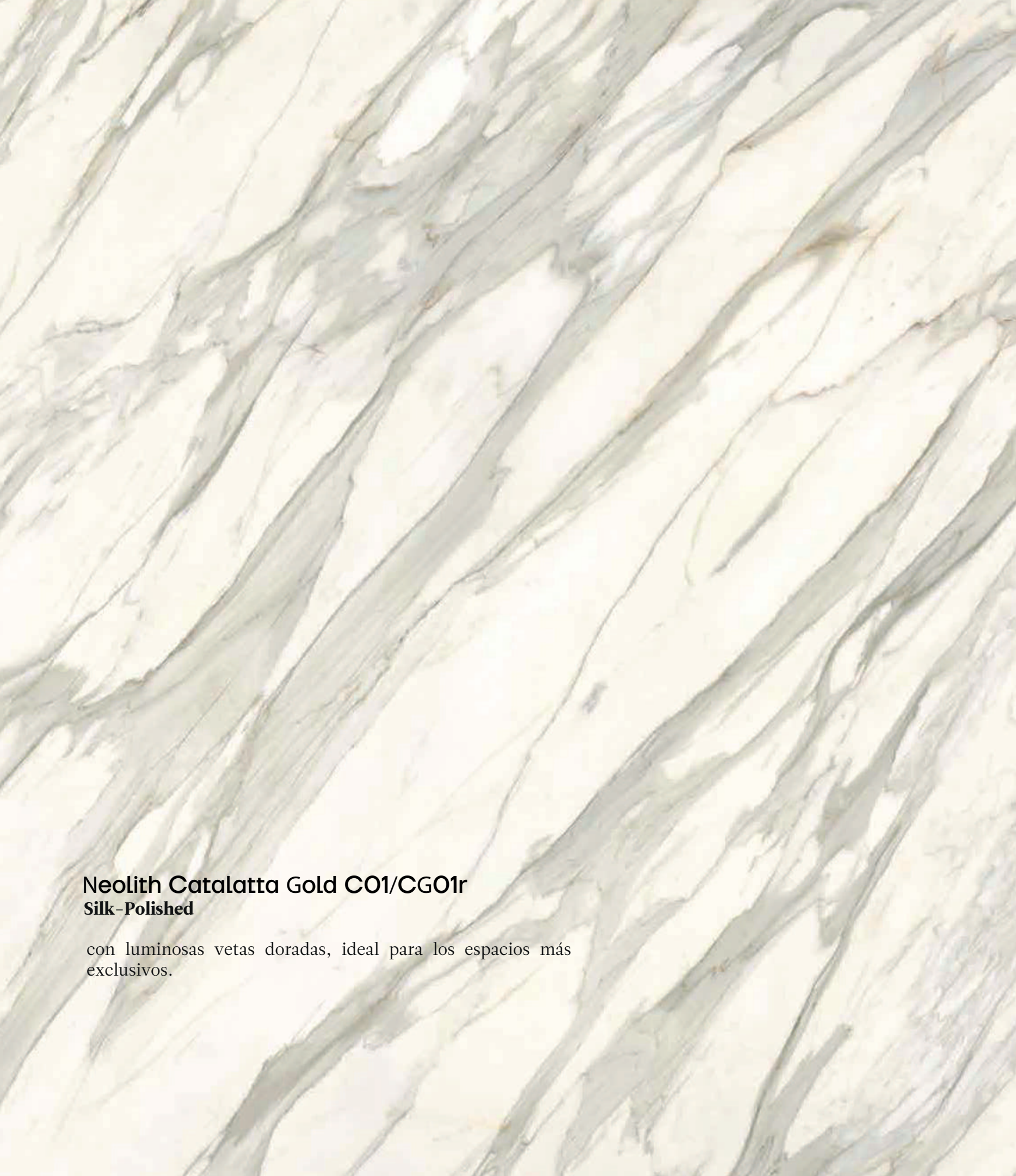
“Principios clásicos, ejecutado por expertos” Los mármoles, los granitos y los cuarzos son las piedras más preciadas. Sofisticados, elegantes y extremadamente frescos, estos materiales están cargados de historia, tan esenciales para la civilización clásica como lo son para la arquitectura moderna. Elevando y enriqueciendo cualquier diseño, Classtone ofrece una colección contemporánea, aunque fiel, de patrones de piedra natural. Con una atención inigualable al detalle, la riqueza en color y las características avanzadas de rendimiento, esta colección tiene un atractivo atemporal. Disponible en acabados mate y pulidos, la colección Classtone imita el material real pero ofrece cualidades técnicas mejoradas, que garantizan un mayor grado de rendimiento y longevidad.





Neolith Catalatta C01/C01r
Silk-Polished

El modelo Calacatta de Neolith, inspirado en las mejores tablas de Calacatta de Carrara disponibles en el mercado, ofrece un diseño con un reparto de vena gris muy compensado y uniforme a lo largo de la tabla; lo que optimiza el aprovechamiento de la misma, independientemente del tipo de aplicación o formato. Dicha malla grisácea, con algún que otro sutil toque dorado, yace sobre un fondo con una blancura intensa que aporta luminosidad y vitalidad al espacio donde se aplica.

The background of the entire image is a close-up of a marble surface. It features a complex, organic pattern of veins in shades of grey, taupe, and light beige, set against a lighter, off-white base. The veins are irregular and flowing, creating a sense of movement and depth. The lighting is soft, highlighting the natural texture and subtle variations in color.

Neolith Catalatta Gold CO1/CGO1r
Silk-Polished

con luminosas vetas doradas, ideal para los espacios más exclusivos.

The background of the entire page is a detailed, high-resolution image of a marble surface. It features a complex, organic pattern of veins in various colors including light grey, white, dark charcoal, and rich golden-brown, set against a lighter, off-white base. The veins are irregular and flowing, creating a sense of natural elegance and depth.

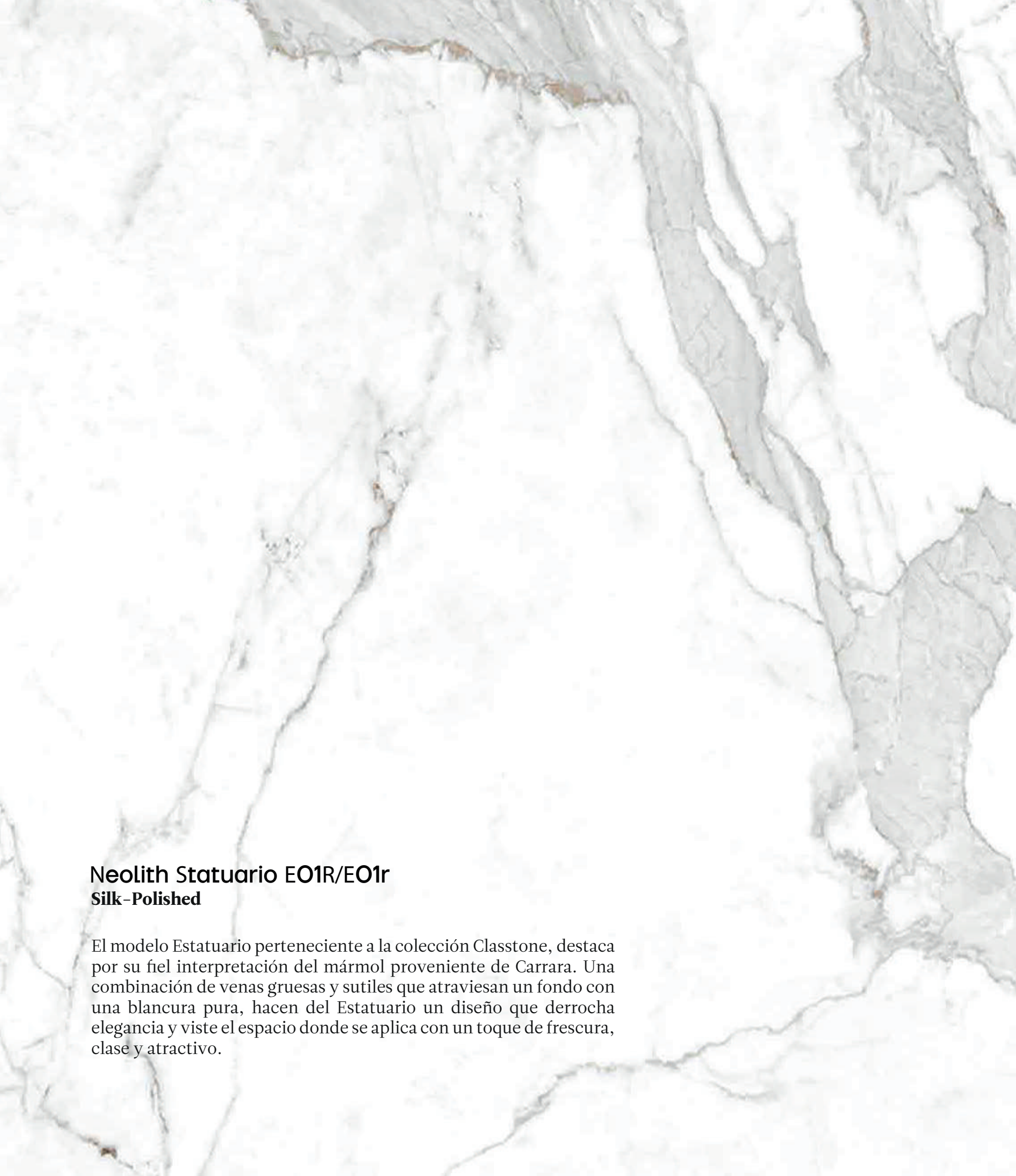
Neolith Calacatta Luxe Ultrasoft

Inspirado en la piedra labrada de una cantera toscana, Calacatta Luxe plasma a la perfección los atributos únicos de uno de los mármoles más valorados y codiciados del mundo. Combinado con elementos de Calacatta Crema y Calacatta Oro.

Neolith Calatorao

Silk


Calatorao es una piedra caliza de color gris extraída de las canteras de Calatorao (Zaragoza-España) desde hace más de 2.000 años. Una antigua piedra con una importante historia al ser usada en toda la Península Ibérica, en numerosos monumentos, iglesias, monasterios, palacios, esculturas, columnas o baldaquinos.

The background of the entire page is a high-resolution image of a marble surface. It features a complex pattern of veins in various shades of grey, from light to dark, set against a predominantly white or off-white base. The veins are irregular and organic in shape, creating a classic, elegant marble pattern. The lighting appears to come from the top, creating subtle gradients and highlighting the texture of the stone.

Neolith Statuario EO1R/EO1r


Silk-Polished

El modelo Estatuario perteneciente a la colección Classtone, destaca por su fiel interpretación del mármol proveniente de Carrara. Una combinación de venas gruesas y sutiles que atraviesan un fondo con una blancura pura, hacen del Estatuario un diseño que derrocha elegancia y viste el espacio donde se aplica con un toque de frescura, clase y atractivo.




Neolith Himalaya Cristal Ultrasoft

Los picos del Himalaya, majestuosos y serenos, fueron la inspiración de este modelo claro y lúcido. Himalaya Crystal rinde homenaje a los célebres cristales de sal que se extraen de los suelos de la región desde la época de Alejandro Magno. Las visibles vetas generan un sublime contraste de forma sutilmente espontánea y algo traslúcida, lo que recalca su autenticidad y genera un aspecto claro y cristalino que parece iluminar elegantemente cualquier espacio donde se instale.




Neolith Layla Slate

Layla evoca la magia y el misticismo de las Mil y una noches árabes. Los cuentos sobre cuevas rebosantes de oro reluciente, genios en botellas e historias de amor que se desarrollan en sosegados patios de azulejos y en habitaciones con olor a incienso, son algunas de las fuentes que inspiran este modelo. Con una perfecta combinación de grises claros y oscuros, este modelo es tan atrevido como elegante.



Neolith Mont Blanc Silk

Todo un homenaje a la cuarcita blanca, uno de los patrones de piedra más populares del mercado actual, este modelo se caracteriza por un cautivador tono neutro que combina un fondo blanco roto con sutiles vetas negras, ocre y de color óxido. Con una técnica especial, Neolith® ha logrado crear un bajorrelieve exactamente en los puntos donde se encuentran las vetas, lo que genera una textura original agradable al tacto y nos remite a la abrumadora belleza del paisaje alpino.



Neolith Nero Marquina Silk

La respuesta de Neolith a una tendencia atemporal monocromática, que trasciende el diseño interior, la moda y arquitectura; este modelo forma parte de uno de los grandes diseños del 2017. Inspirado en el mármol español, Nero Marquina, es un testamento a la pericia técnica fondo negro de sobriedad absoluta, requiere de una técnica y tecnología completamente innovadoras.

The background of the entire image is a dark grey marble texture with thin, white, irregular veins running diagonally across the frame. The lighting is subtle, highlighting the texture of the stone.

Neolith Pietra Grey Silk

Sus betas sutiles en tonos blancos sobre el gris oscuro de la placa es una excelente combinación y diseño atemporal.

Neolith Pulpis **Silk**

Inspirado en el material autóctono de la provincia de Castellón (en concreto de las canteras de Santa Magdalena), Pulpis de Neolith se caracteriza por presentar una base en tono marrón tabaco y sutiles venas blancas y doradas que surcan la tabla. Un modelo que transmite fuerza, sobriedad y elegancia, aportando contraste y juegos de sombras y volúmenes al ser combinado con otros elementos arquitectónicos de tonos más claros. Este modelo perteneciente a la colección Classtone, está disponible en dos acabados: Silk y Polished.

Neolith Strata Argentum Riverwashed

Inspirado en el Silver Travertine, se presenta Strata Argentum. Un modelo finamente vetado en sentido horizontal, en tonalidades grises claras, que reproduce los distintos estratos de este material italiano en creciente tendencia. Disponible en acabado Riverwashed, replica la textura original de la piedra en su estado más puro.

STEEL

“Llamativo y bello” Sinónimo de alta resistencia y fiabilidad, el acero ofrece un limpio, tranquilo y sofisticado aspecto. Su duradera popularidad como superficie de cocina profesional inspira a Neolith a crear la colección Steel. Uno de los puntos débiles del acero inoxidable en encimeras es su tendencia a rayarse y ensuciarse fácilmente necesitando mucho mantenimiento. Neolith responde a este problema directamente ofreciendo una fiel interpretación del metal con las propiedades de la piedra sintetizada. Influenciado por los trabajos de artistas como Jean Nouvel, Neolith Steel es un “metal” que no cambia con el paso del tiempo.



Neolith Sofia Cuprum

Steel Touch

En su concepción, se utilizaba un amplio abanico de colores, patrones y texturas, especialmente tablas metálicas tratadas para crear efectos en la superficie, como distintas tonalidades, motas y diferentes grados de brillo. De estos experimentos audaces y visionarios nació Sofia Cuprum.

¡Comunícate con nosotros!

Wendy Alvarez

Ejecutiva Zona Caribe

☎ 3183937166

✉ zonacaribe@vianova.com.co

Yonatan Chavez

Ejecutivo Zona Centro

☎ 3186467615

✉ zonacentro@vianova.com.co

Paulina Colorado

Ejecutiva Zona Antioquia

☎ 3187581227

✉ zonaantioquia@vianova.com.co

Paula Ramírez

Ejecutiva Zona Sur

☎ 3173763202

✉ zonasur@vianova.com.co